



Linus ja Ismenia haluaisivat tutustua sinuun.
PIIRRÄ kuvasi tauluun.




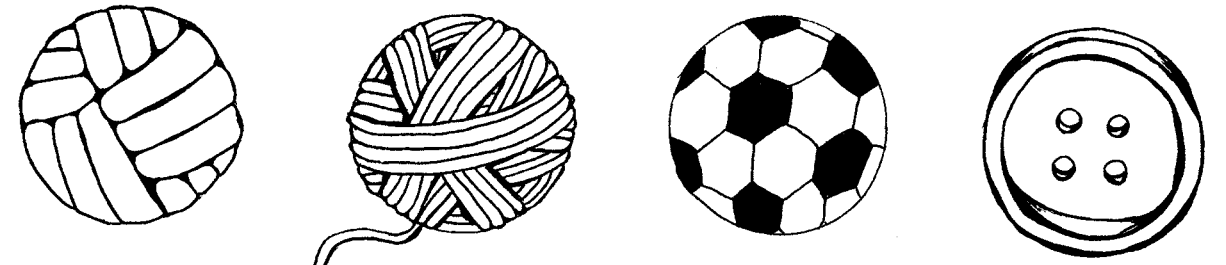
Mikä on sinun nimesi ja kansalaisuutesi?

On hauska tutustua uusiin ihmisiin ja saada ystäviä ympäri maailman.
Jatka lasten t-paitojen kuvioita mallin mukaan ja VÄRITÄ ne iloisin värein.





Joskus ystävien kanssa tulee riitaa. Erik kiusasi Eliasta ja Annia ja nyt kaikilla on paha mieli. Erik haluaisi pyytää anteeksi. **AUTA** Erikkiä ja etsi oikea reitti ystävien luo.



Eri puolilla maailmaa lapset leikkivät hyvin samanlaisia leikkejä. Erityisen suosittuja leikkejä ovat pallopelit, piilosleikit ja hipat. **ARVAATKO** millaisella pallolla poika pelaa?


Kaikissa maailman kodeissa asuu erilainen perhe.
MILLAINEN sinun perheesi on?

Matias asuu äidin ja pikkusiskon kanssa. Matiaksen isä asuu toisessa talossa.




Kenen kanssa sinä asut?

Vertti-varis aikoo muuttaa tähän ja rakentaa pesänsä savupiippuun.



Iiris asuu isän, äidin ja kissan kanssa.






Ville-vaari asuu yksinään.

Ella ei voi kävellä ja siksi hän liikkuu pyörätuolilla. Yhdistä pisteet viivalla toisiinsa, niin näet millainen Ellan pyörätuoli on. **AUTTAISITKO** sinä Ellaa? Piirrä itsesi työntämään pyörätuolia.












Tuula ei näe, sillä hän on sokea. Tuulalla on liikkueessaan apuna keppi ja opaskoira Unto. **JOHDATA** Tuula kauppaan.







On tärkeää, että kaikkialla maailmassa lapset käyvät koulua. Koulussa he oppivat monia tietoja ja taitoja ja saavat uusia ystäviä.

Riina on ensimmäisellä luokalla ja hänen opettajansa on Anita. PIIRRÄ luokkaan lisää lapsia.

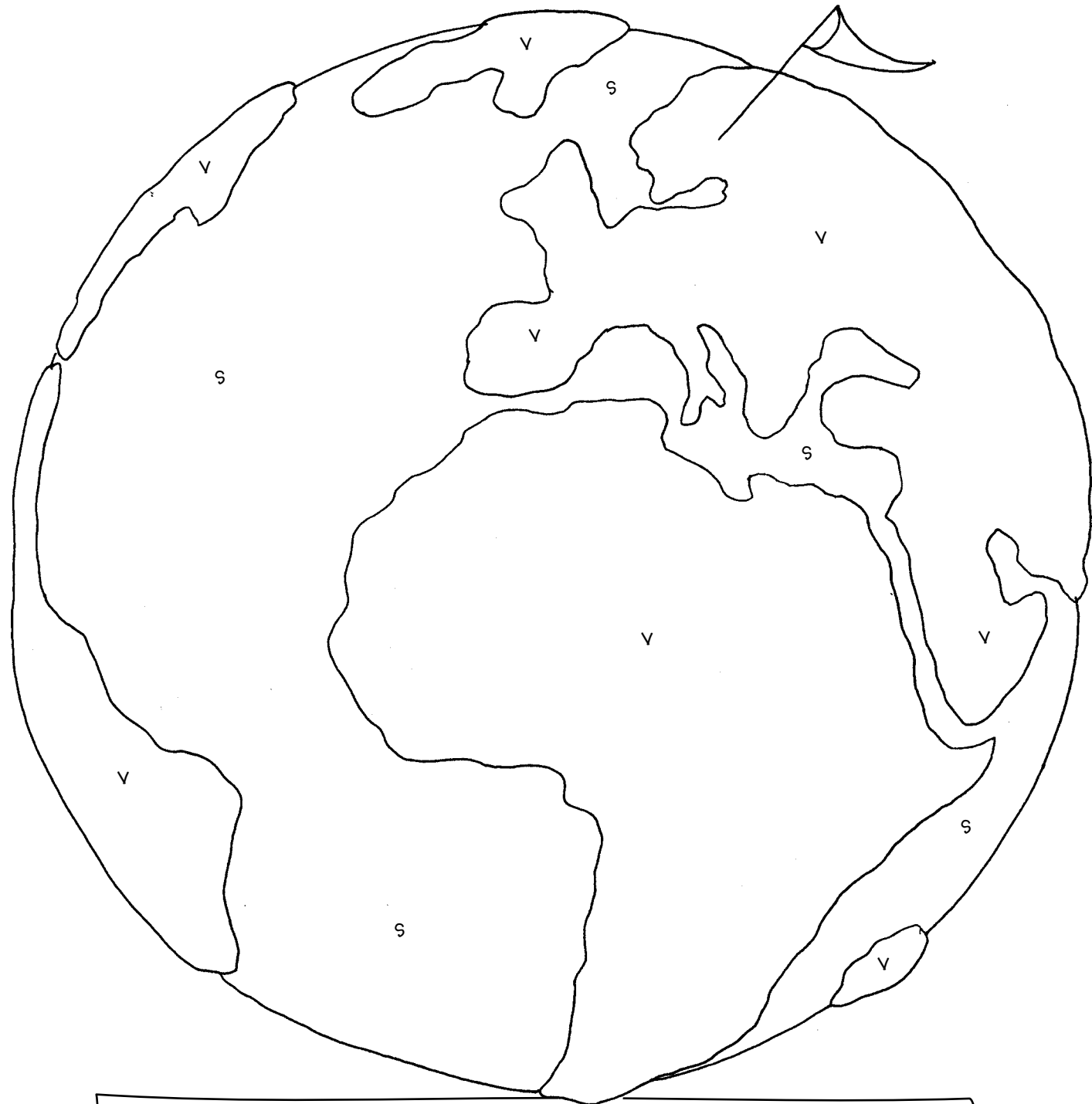


Leikki on lapsen työtä. Monissa maissa lapset joutuvat kuitenkin tekemään työtä, eikä heillä ole mahdollisuutta leikkiä huolettomasti. Kotona auttaminen, kuten oman huoneen siivous, roskien vieni tai muuten kotitöissä avustaminen sen sijaan on lapsille sopivaa kevyttä tekemistä.

Leo on juuri aloittanut koulun. Hän harjoittelee kirjoittamista. LÖYDÄTKÖ kynien joukosta samanlaisen kynän, jollainen Leolla on kädessään?



Järjestele tavarat oikeille paikoilleen. Mitä töitä sinä olet tehnyt kotona auttaaksesi vanhempiasi? Osaatko jo siivota oman huoneesi?




Karttapallossa maapallon merialueet on merkitty sinisellä ja maa-alueet vihreällä. **VÄRITÄ** karttapallo ohjeiden mukaan.

S=sininen
V=vihreä


ASKARTELE oma maapallo ohjeiden mukaan. Yhdessä vanhempiesi kanssa voit piirtää palloon eri maita ja merkitä sinne esimerkiksi Suomen ja Ismenian kotimaan Chilen.

Tarvikkeet: Ilmapallo, tapettiliisteriä, sanomalehtisuikaleita, painoksi esim. kuivia herneitä tai riisiä ja vesivärit.


PUHALLA ilmapallo täyteen ja solmi suu.




LIISTERÖI pallon pintaan kolme kerrosta paperisuikaleita (sanomalehti toimii parhaiten), jätä solmukohta näkyviin.




PUHKAISE ilmapallo neulalla ja vedä se ulos. Pane pallon sisälle jonkin verran riisiä/herneitä painoksi, jotta se pysyy pystyssä.



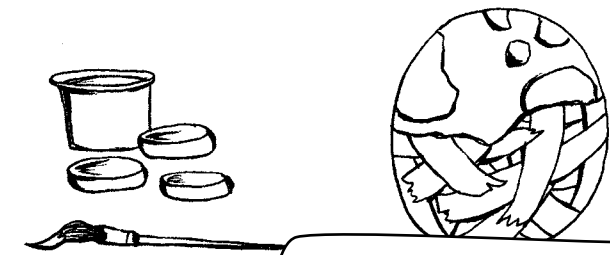
Anna pallon **KUIVUA** vuorokausi.



Liisteröi pallon yläosan aukko **KIINNI** paperisuikaleilla.



Anna kuivua. **MAALAA** pallosta maapallo.



PAPUKAULANAUHA

LIOTA erilaisia papuja vedessä, niin että ne pehmenevät sen verran, että saat neulan työnnettyä niistä läpi. Pujota neulan avulla lankaan papuja ja solmi lopuksi langan molempiinpäihin solmut, jotta pavut eivät karkaa.

